



FIBA
EUROBASKET
CYPRUS | FINLAND | POLAND | LATVIA

RIGA
LATVIA

KEK

**EKONOMISKĀS IETEKMES
ZIŅOJUMS**

09.02.2026

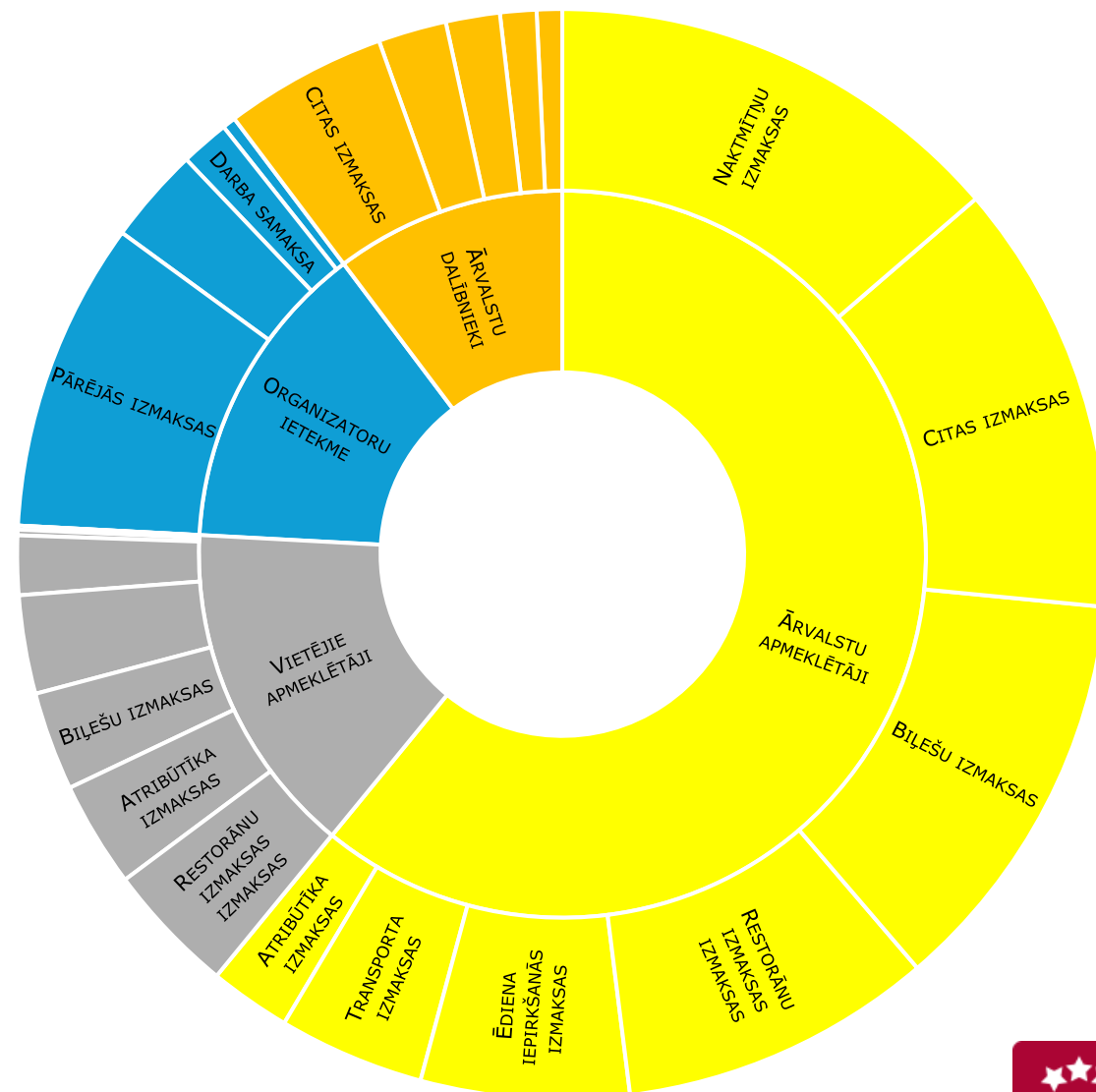


EKONOMISKĀ IETEKME

ĀRVALSTU VIESU EKONOMISKĀ IETEKME IR **59 MILJONI EUR**
 VIETĒJO VIESU IETEKME — **12,4 MILJONI EUR**
LBS IETEKME VEIDO 11,5 MILJONUS EUR

EUROBASKET 2025 TIEŠĀ EKONOMISKĀ IETEKME
SASNIEDZ - 83 MILJONUS EUR

POZĪCIJA	ĀRVALSTU APMEKLĒTĀJI	VIETĒJIE APMEKLĒTĀJI	ĀRVALSTU DALĪBNIEKI	ORGANIZATORU IETEKME	KOPĒJĀ IETEKME
NAKTMĪTŅU IZMAKSAS	11 372 700 €	140 700 €	1 675 500 €	2 364 000 €	15 552 900 €
RESTORĀNU IZMAKSAS	7 716 800 €	3 224 500 €	1 335 500 €		12 276 800 €
TRANSPORTA IZMAKSAS	3 589 400 €	1 455 500 €	629 900 €	330 000 €	6 004 800 €
ĒDIENA IEPIRKŠANĀS IZMAKSAS	5 130 500 €	2 420 100 €	889 600 €	-	8 440 200 €
ATRIBŪTIKAS IZMAKSAS	2 003 500 €	2 603 700 €	0 €	-	4 607 200 €
CITAS IZMAKSAS	10 653 000 €	96 700 €	3 996 000 €	7 634 000 €	22 379 700 €
BIĻEŠU IZMAKSAS	10 102 500 €	2 428 700 €	0 €	-	12 531 200 €
DARBA SAMAKSA	-	-	-	1 199 000 €	1 199 000 €
KOPĀ	50 569 000 €	12 369 000 €	8 527 000 €	11 527 000 €	82 992 000 €



METODOLOĢIJA UN DATI

AUTORS:

- ❑ ELMĀRS KEHRIS, EKONOMISTS, SIA “KEK KONSULTĀCIJAS”
VADĪTĀJS


METODOLOĢIJA

- ❑ **IZM PĒTĪJUMS** “PAR LIELA MĒROGA SPORTA PASĀKUMU IETEKMI UZ LATVIJAS EKONOMIKU”
- ❑ **EM** “ĻOTI LIELO PASĀKUMU JEB DIŽPASĀKUMU EKONOMISKĀS IETEKMES UZ TAUTSAIMNIECĪBU METODOLOĢIJA”
- ❑ **OECD VADLĪNIJAS** “HOW TO MEASURE THE IMPACT OF CULTURE, SPORTS AND BUSINESS EVENTS” (2023)
- ❑ **EUROSTAT** “EU SPORT SATELLITE ACCOUNT: RESEARCH INTO ESTIMATING THE ECONOMIC VALUE OF SPORT IN THE EU” (2025)

DATI

- ❑ **LBS FINANŠU DATI**
- ❑ **BIĻEŠU TIRDZNIECĪBAS DATI**
- ❑ **IELŪGUMU DATI**
- ❑ **AKREDITĀCIJAS SISTĒMAS DATI**
- ❑ **PASĀKUMA APMEKLĒTĀJU ANKETĒŠANA – 1 719 RESPONDENTI**
 - ❑ T.SK. ĀRVALSTU APMEKLĒTĀJI – 1 143

KEK

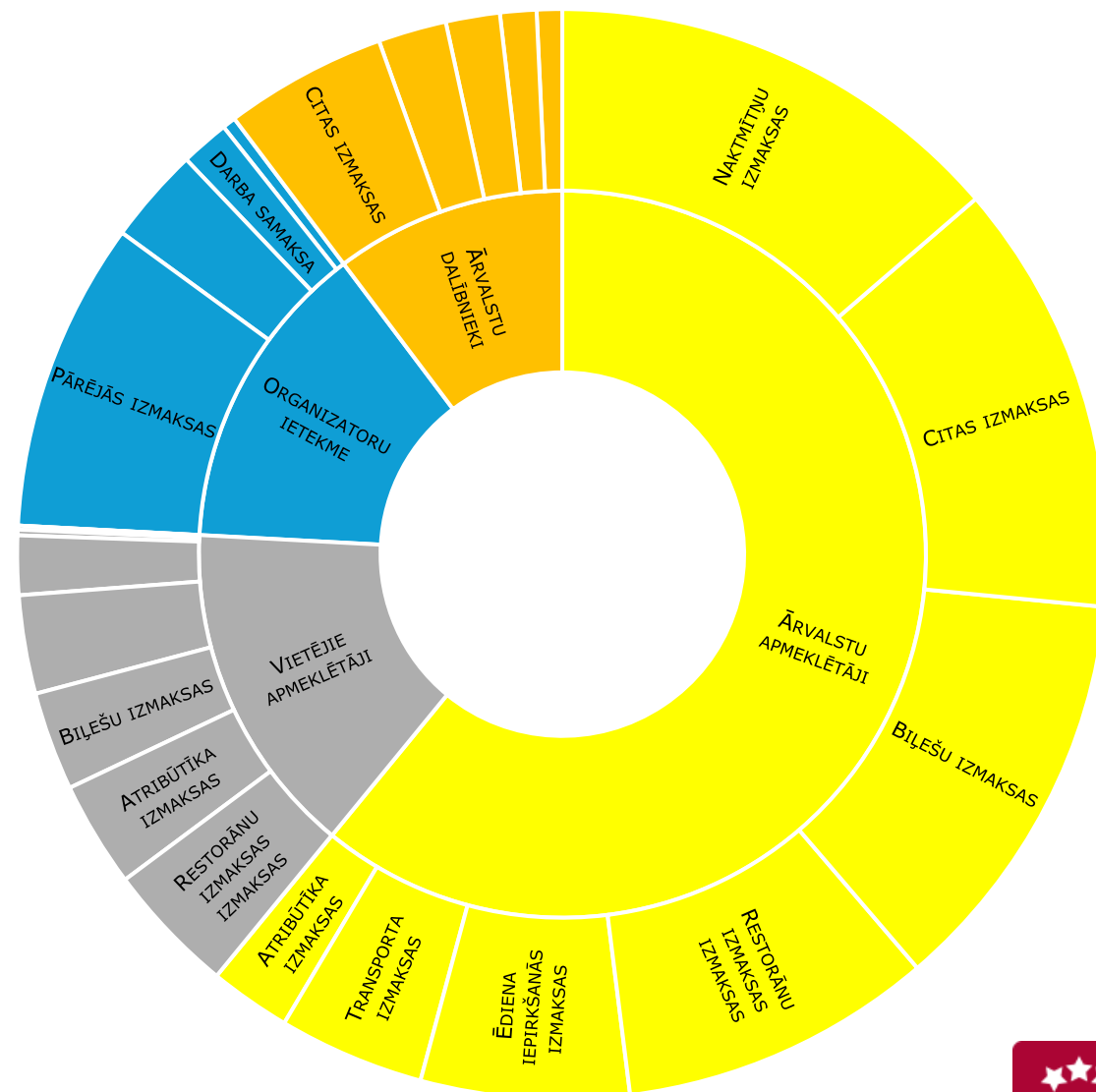


EKONOMISKĀ IETEKME

ĀRVALSTU VIESU EKONOMISKĀ IETEKME IR **59 MILJONI EUR**
 VIETĒJO VIESU IETEKME — **12,4 MILJONI EUR**
 LBS IETEKME VEIDO **11,5 MILJONUS EUR**

EUROBASKET 2025 TIEŠĀ EKONOMISKĀ IETEKME
 SASNIEDZ - **83 MILJONUS EUR**

POZĪCIJA	ĀRVALSTU APMEKLĒTĀJI	VIETĒJIE APMEKLĒTĀJI	ĀRVALSTU DALĪBNIEKI	ORGANIZATORU IETEKME	KOPĒJĀ IETEKME
NAKTMĪTŅU IZMAKSAS	11 372 700 €	140 700 €	1 675 500 €	2 364 000 €	15 552 900 €
RESTORĀNU IZMAKSAS	7 716 800 €	3 224 500 €	1 335 500 €		12 276 800 €
TRANSPORTA IZMAKSAS	3 589 400 €	1 455 500 €	629 900 €	330 000 €	6 004 800 €
ĒDIENA IEPIRKŠANĀS IZMAKSAS	5 130 500 €	2 420 100 €	889 600 €	-	8 440 200 €
ATRIBŪTIKAS IZMAKSAS	2 003 500 €	2 603 700 €	0 €	-	4 607 200 €
CITAS IZMAKSAS	10 653 000 €	96 700 €	3 996 000 €	7 634 000 €	22 379 700 €
BIĻEŠU IZMAKSAS	10 102 500 €	2 428 700 €	0 €	-	12 531 200 €
DARBA SAMAKSA	-	-	-	1 199 000 €	1 199 000 €
KOPĀ	50 569 000 €	12 369 000 €	8 527 000 €	11 527 000 €	82 992 000 €



APMEKLĒTĀJA KOPĒJIE TĒRIŅI CEĻOJUMĀ

Vairākdienu

Vidējie tēriņi vienā ceļojumā

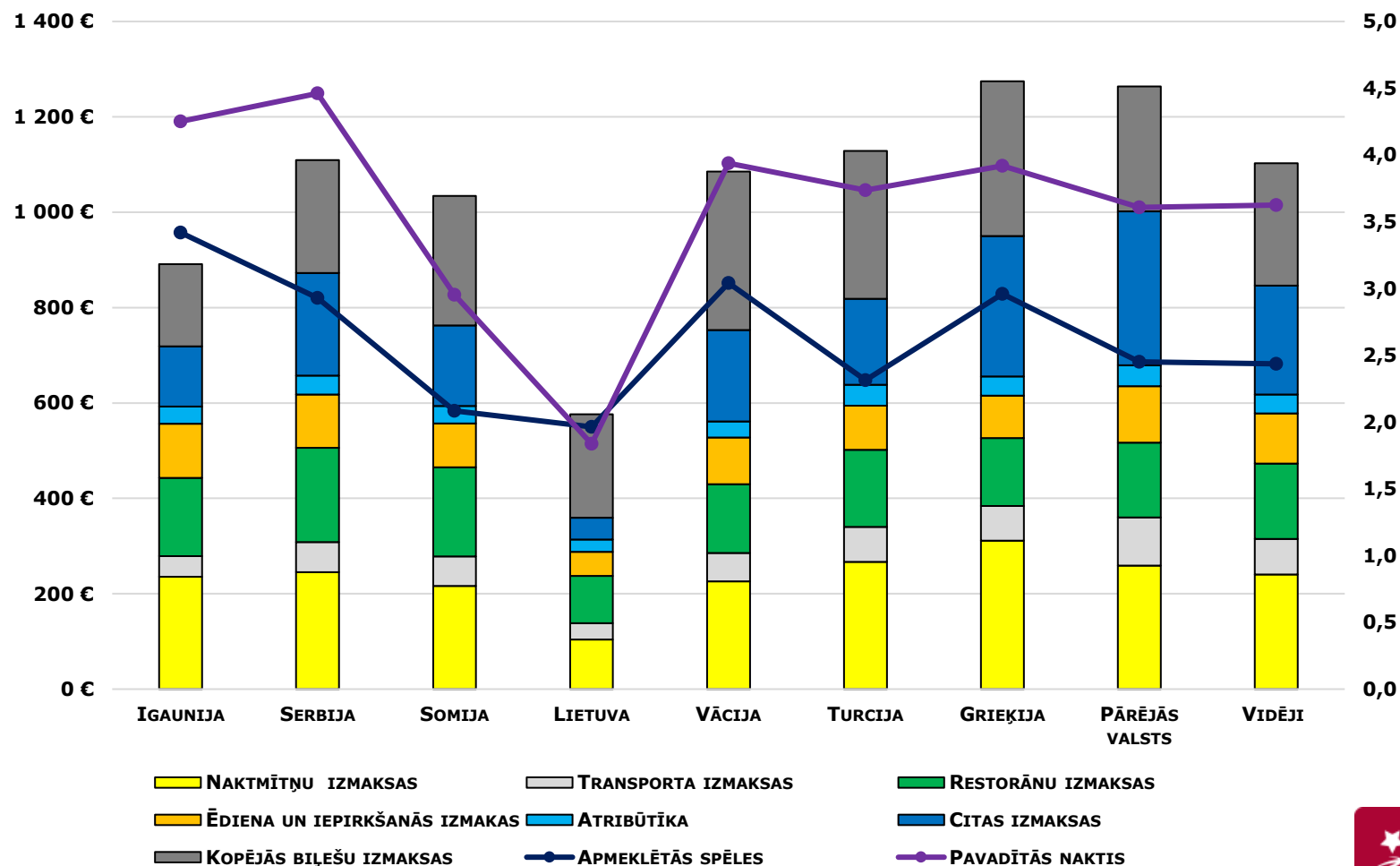
1103 EUR

Vidēji pavadīto nakšu skaits

3,6

Vidēji apmeklēto spēļu skaits

2,4

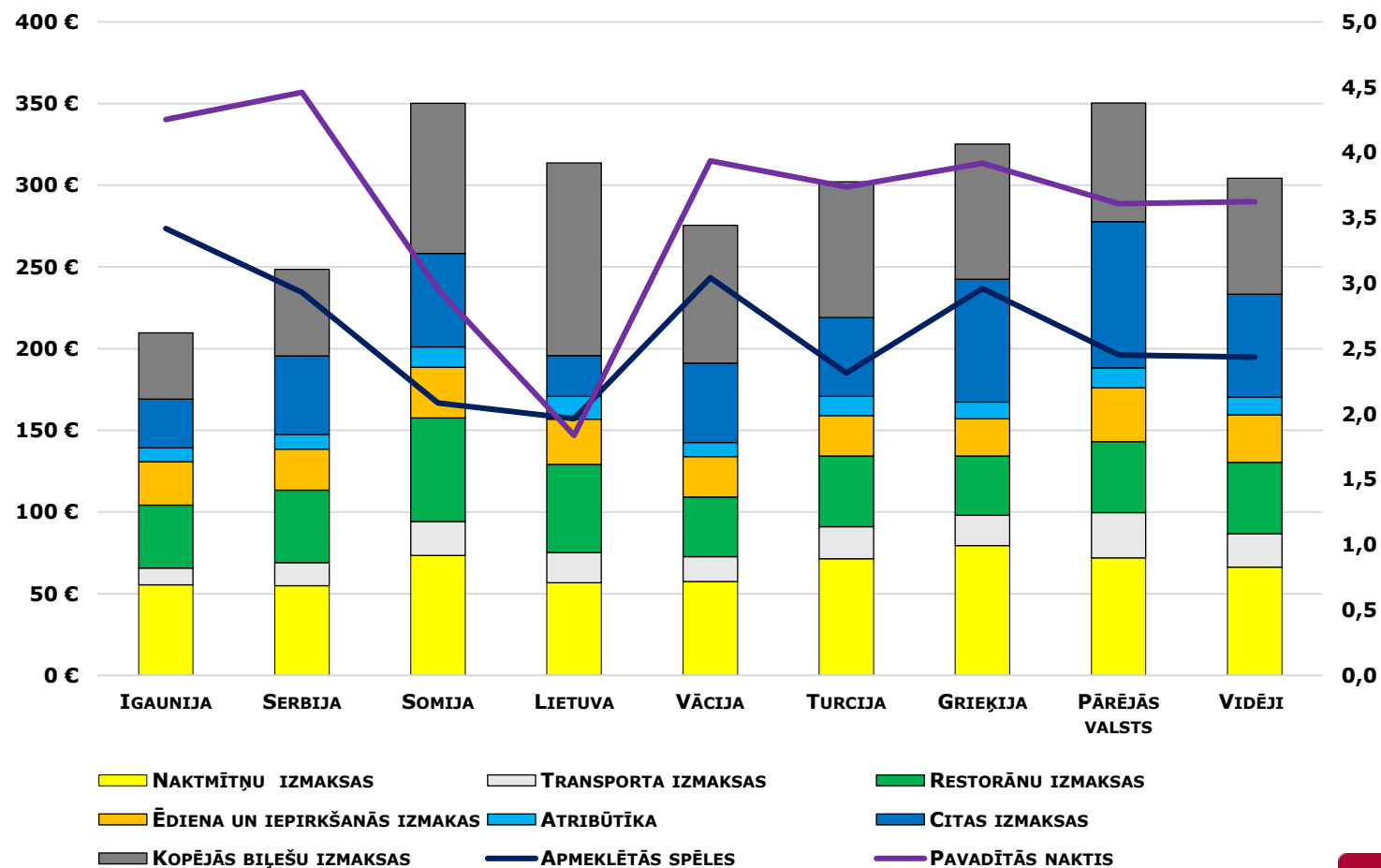
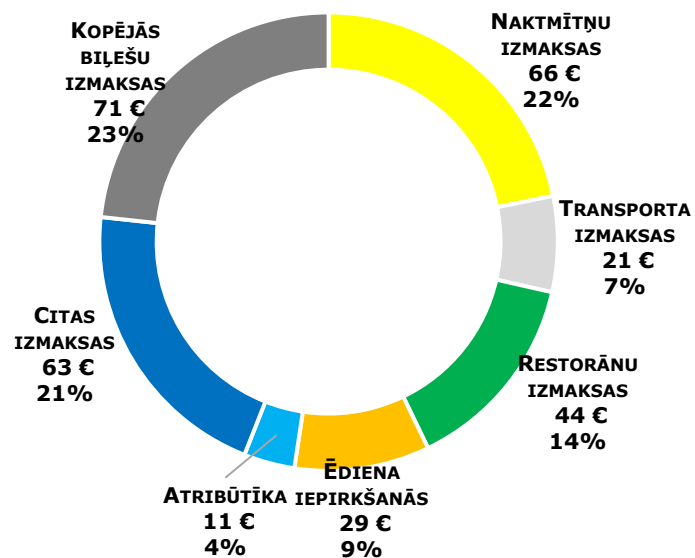


ĀPMEKLĒTĀJA TĒRIŅI UZ VIENU NAKTI

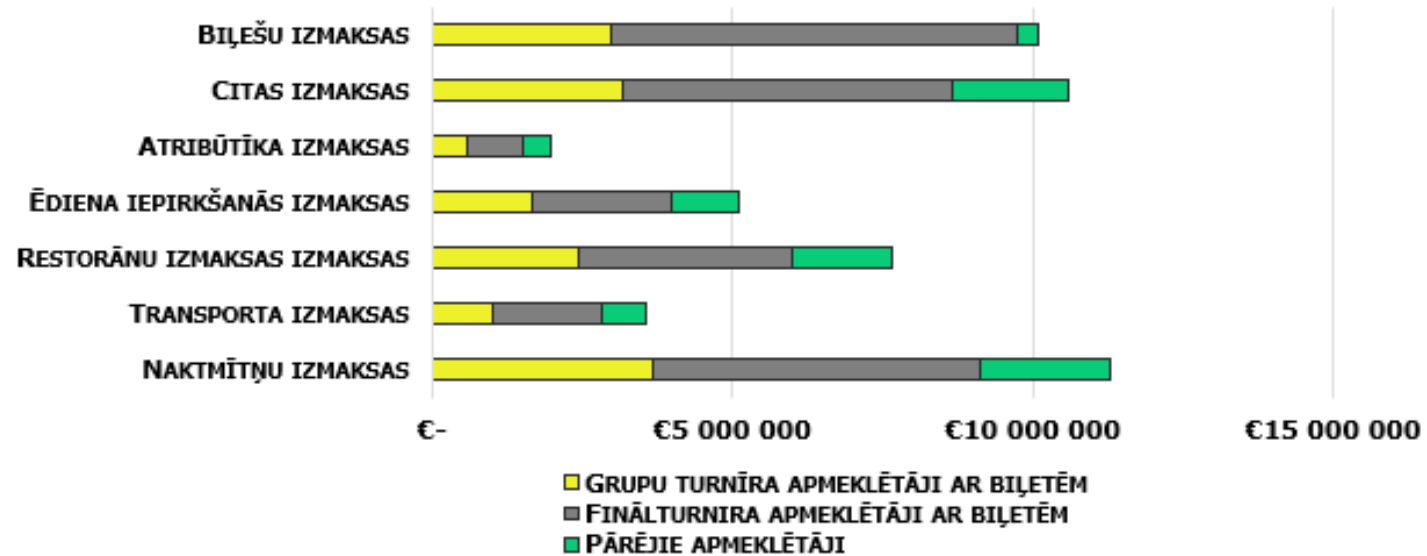
Vairākdienu

Vidējie tēriņi uz nakti bez biļetes 233 €

Kopā 304 €



ĀRVALSTU APMEKLĒTĀJU EKONOMISKĀ IETEKME



VALSTS	PROGNOZĒTIE APMEKLĒTĀJI	PAVADĪTĀS NAKTIS VIDĒJI	PAVADĪTĀS NAKTIS KOPĀ	VIDĒJĀS IZMAKSAS	EKONOMISKĀ IETEKME
GRUPU TURNĪRA APMEKLĒTĀJI AR BIĻETĒM	14 800	4,0	59 166	263 €	15 554 000 €
FINĀLTURNĪRA APMEKLĒTĀJI AR BIĻETĒM	23 084	3,4	78 166	336 €	26 228 000 €
PĀRĒJIE APMEKLĒTĀJI	14 080	2,8	39 954	220 €	8 787 000 €
KOPĀ	51 964	3,4	177 287	285 €	50 569 000 €

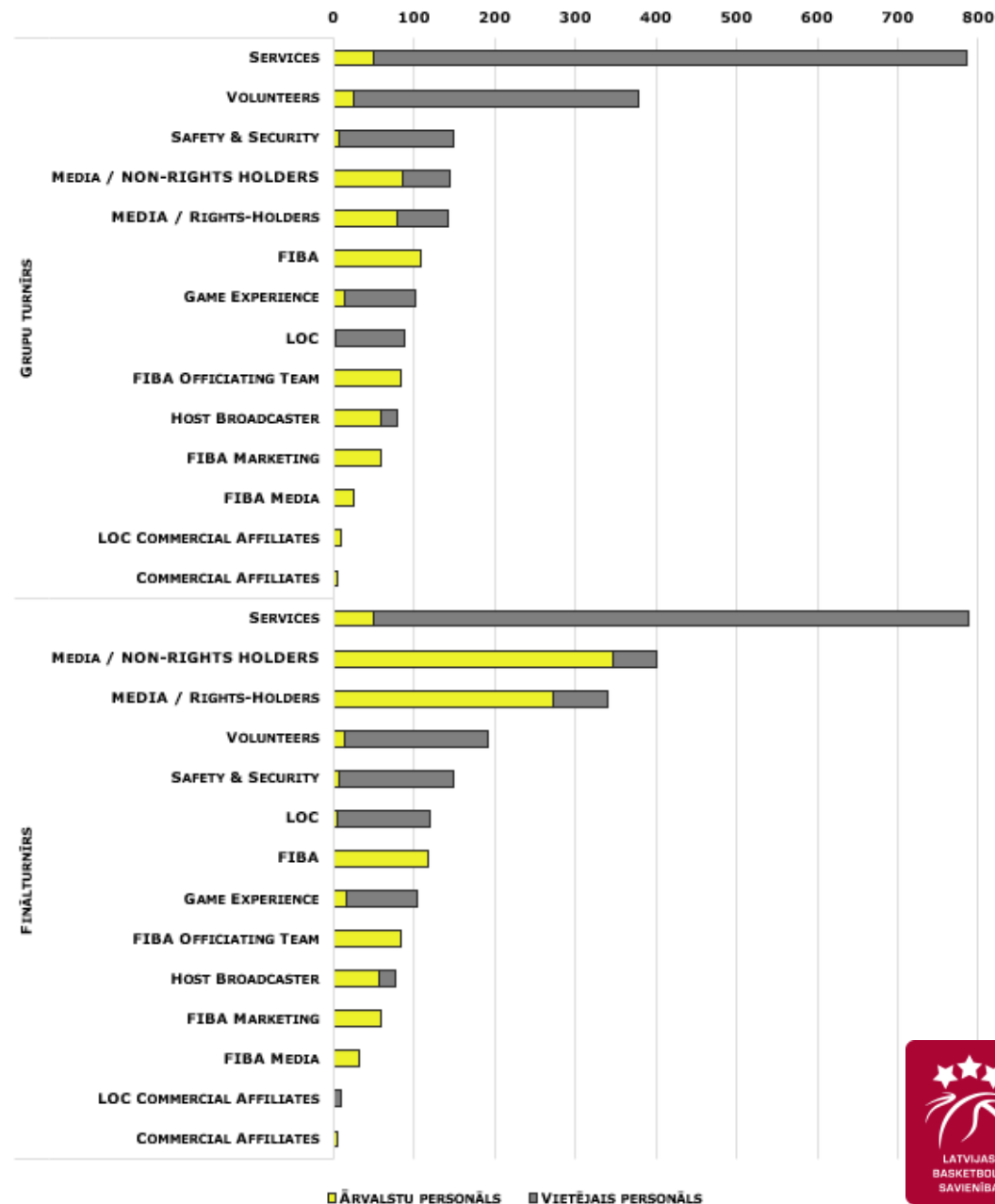
ĀRVALSTU DALĪBNIIEKI

Komandu akreditāciju dati tika analizēti, ņemot vērā to **oficiālo akreditācijas periodu**, kā arī **papildināti ar vienu dienu pirms un vienu dienu pēc** šī perioda, lai atspoguļotu komandu ierašanās un izbraukšanas dienas uz un no Latvijas.

DALĪBNIIEKU IETEKME KOPĀ

VALSTS	PROGNOZĒTIE APMEKLĒTĀJI	PAVADĪTĀS NAKTIS	PAVADĪTĀS NAKTIS KOPĀ	VIDĒJĀS IZMAKSAS UZ DALĪBNIIEKU	EKONOMISKĀ IETEKME
KOMANDU DALĪBNIIEKI	584	9,2	5 401	156 €	844 000 €
GRUPU TURNĪRA ĀRVALSTU DALĪBNIIEKI	614	22,0	13 508	222 €	3 005 000 €
FINĀLTURNĪRA TURNĪRA ĀRVALSTU DALĪBNIIEKI	1 069	11,0	11 759	222 €	2 616 000 €
DALĪBNIIEKU TĒRIŅI KOPĀ	2 267	13,5	30 668	211 €	6 465 000 €
ĀRVALSTU FEDERĀCIJU UN ORGANIZĀCIJU MAKSĀJUMI					2 062 000 €
DALĪBNIIEKU IETEKME KOPĀ					8 527 000 €

AKREDITĒTĀ VIETĒJĀ UN ĀRVALSTU PERSONĀLA SADALĪJUMS PA FUNKCIJU GRUPĀM GRUPU TURNĪRĀ UN FINĀLTURNĪRĀ



ORGANIZATORU IETEKME

LBS EUROBASKET IZMAKSAS 2020.–2025. GADU PERIODĀ

LBS KOPĒJĀS IZMAKSAS – 18,3 MILJONI EUR

LBS TIEŠĀ IETEKME UZ EKONOMIKU – 11,5 MILJONI EUR
NO LATVIJAS EKONOMIKAS AIZPLŪDA – 6,8 MILJONI EUR

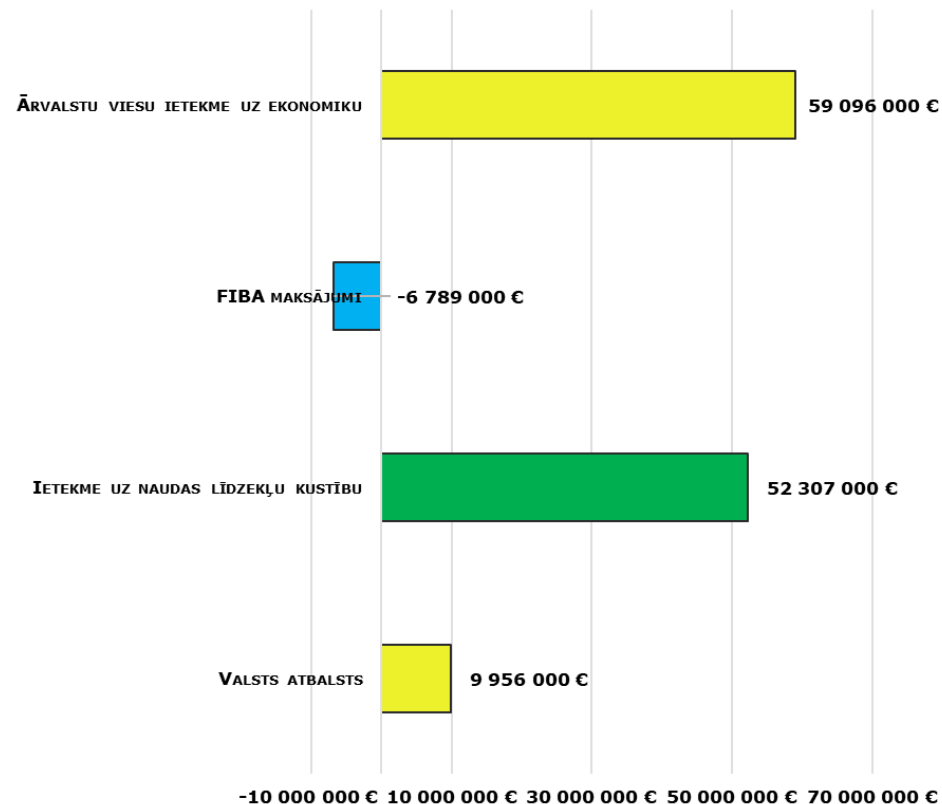
POZĪCIJA	IZMAKSAS	%
LICENCES IZMAKSAS UN FIBA MAKSĀJUMI	6 789 000 €	37%
ARĒNAS UN FANU ZONAS NODROŠINĀJUMS	4 450 000 €	24%
IZMITINĀŠANAS UN ĒDINĀTĀJU IZMAKSAS	2 364 000 €	13%
DARBA SAMAKSA (LOC, TIESNEŠI UN DARBINIEKI)	1 199 000 €	7%
VĪRIEŠU IZLASES GATAVOŠANĀS	802 000 €	4%
ĢENERĀLĀS ASAMBLEJAS UN IZLOZES IZMAKSAS	601 000 €	3%
FIBA UN LOC ORGANIZATORISKĀS IZMAKSAS	707 000 €	4%
TRANSPORTA IZMAKSAS	330 000 €	2%
CITAS IZMAKSAS	1 074 000 €	6%
KOPĀ	18 316 000 €	100%

PIESAISTĪTIE ĀRVALSTU NAUDAS LĪDZEKĻI

PASĀKUMA ORGANIZĒŠANA VALSTS EKONOMIKAI RADĪJA PAPILDU NAUDAS LĪDZEKĻUS 52 307 000 EUR APMĒRĀ.

KOEFICIENTS PARĀDA, KA PAR KATRU VALSTS PIEŠKIRTO EIRO PASĀKUMS PIESAISTĪJA 5.3 EIRO VALSTS EKONOMIKAI.

POZĪCIJAS	SKAITĻI
ĀRVALSTU VIESU IETEKME UZ EKONOMIKU	59 096 000 €
FIBA MAKSĀJUMI	-6 789 000 €
RADĪTĀ IETEKME UZ NAUDAS LĪDZEKĻU KUSTĪBU	52 307 000 €
VALSTS ATBALSTS	9 956 000 €
KOEFICIENTS	5,3



EU UN OECD METODIKAS

STATISTICAL WORKING PAPERS | 9 September 2025

EU Sport Satellite Account: Research into estimating the economic value of sport in the EU – 2025 edition

Preview

Download

Summary

The "EU Sport Satellite Account: 2025 edition" analyses the economic impact of sport in the EU using harmonised estimation methods and the Vilnius definition of sport. It guides the compilation of comparable Sport Satellite Accounts across member states, detailing sport's direct and indirect contributions to GDP, value added, and employment, and offering insights into the broader social role of sport in European society.



**Sport-related GDP, EU-28, 2019,
in billion EUR**

	Direct		Indirect		Total		Multiplier
	EUR bn	Share	EUR bn	share	EUR bn	share	
Characteristic goods	165.5	0.90 %	85.9	0.46 %	251.4	1.36 %	1.46
Connected goods	203.3	1.10 %	172.8	0.94 %	376.1	2.04 %	1.68
TOTAL	368.8	2.00 %	258.7	1.40 %	627.5	3.40 %	1.62

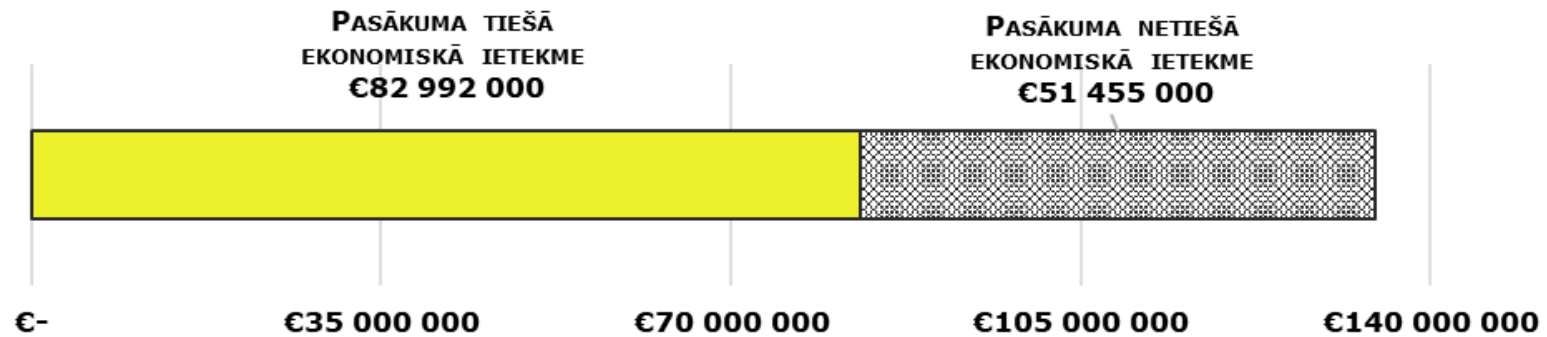
OECD Local Economic and Employment Development (LEED) Papers

How to measure the impact of culture, sports and business events

A Guide Part I



MULTIPLIKATORA IETEKME NETIEŠĀ IETEKME PAPLAŠINĀTĀ IETEKME UZ EKONOMIKU



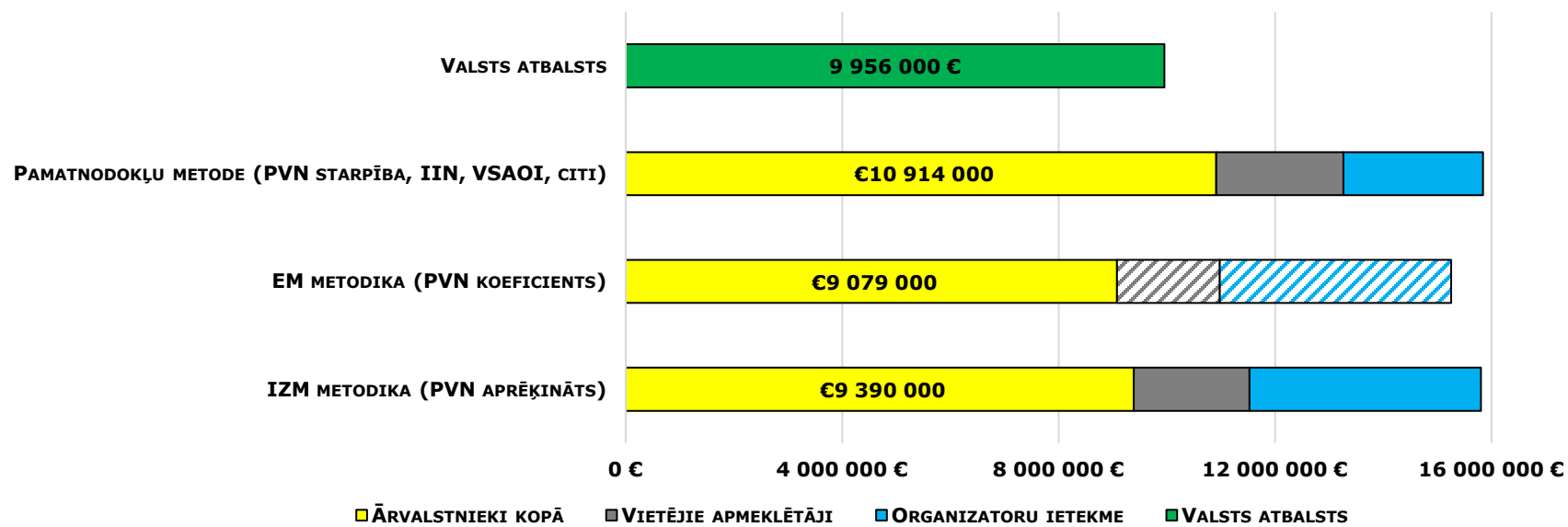
Pozīcijas	EUR
PASĀKUMA TIEŠĀ EKONOMISKĀ IETEKME	82 992 000 €
MULTIPLIKATORS	1,62
PASĀKUMA NETIEŠĀ EKONOMISKĀ IETEKME	51 455 000 €
PAPLAŠINĀTĀ PASĀKUMA IETEKME UZ EKONOMIKU	134 447 000 €

PAMATNODOKĻU APRĒĶINS, IZMANTOJOT NOZARU NODOKĻU SLOGA RĀDĪTĀJUS

Dati uz 17.10.2024.

NACE 2.red. pirmā līmeņa (sekcijas) vai otrā līmeņa (nodaļas) kods	NACE 2.red. pirmā līmeņa (sekcijas) vai otrā līmeņa (nodaļas) koda nosaukums	Analizēto komersantu skaits	Aprēķināto pamatnodokļu attiecība pret apgrozījumu vai saimnieciskās darbības ieņēmumiem							
			Pievienotās vērtības nodokļa iemaksas valsts budžetā	Pievienotās vērtības nodokļa atmaksas no valsts budžeta	Darba ņēmējiem un pašnodarbinātām personām aprēķinātās valsts sociālās apdrošināšanas obligātās iemaksas	Darba ņēmējiem aprēķinātais iedzīvotāju ienākuma nodoklis	Iedzīvotāju ienākuma nodoklis no saimnieciskās darbības	Uzņēmumu ienākuma nodoklis	Mikro-uzņēmumu nodoklis	Pamatnodokļi kopā
VALSTĪ		161 384	4,6478%	-1,4519%	4,0996%	1,9604%	0,0366%	0,5646%	0,0250%	9,8821%
47	Mazumtirdzniecība, izņemot automobiļus un motociklus	10 796	5,8410%	-0,1179%	2,7788%	1,1743%	0,0036%	0,3328%	0,0014%	10,0140%
H	Transports un uzglabāšana	8 975	2,2041%	-1,7709%	5,2921%	2,5026%	0,0102%	0,4224%	0,0071%	8,6676%
77	Iznomāšana un ekspluatācijas līzings	1 363	5,8938%	-2,3638%	3,2983%	1,6606%	0,0043%	0,6092%	0,0056%	9,1080%
49	Sauszemes transports un cauruļvadu transports	4 616	2,8749%	-2,7223%	5,8341%	2,6735%	0,0057%	0,3909%	0,0033%	9,0601%
50	Ūdens transports	91	2,3601%	-1,6039%	4,2751%	2,3045%	0,0001%	1,2556%	0,0024%	8,5939%
51	Gaisa transports	22	0,0056%	-0,1181%	3,3311%	1,5032%	0,0012%	0,0095%		4,7325%
52	Uzglabāšanas un transporta palīgdarbības	1 859	2,1363%	-1,5363%	5,2955%	2,6429%	0,0045%	0,6298%	0,0059%	9,1786%
53	Pasta un kurjeru darbība	2 387	4,1129%	-0,0845%	7,8158%	3,5523%	0,1499%	0,1094%	0,0889%	15,7447%
I	Izmitināšana un ēdināšanas pakalpojumi	3 563	8,2539%	-0,4610%	8,4036%	3,5514%	0,0025%	0,4108%	0,0030%	20,1642%
55	Izmitināšana	1 254	5,4228%	-1,1441%	8,4802%	3,6750%	0,0054%	0,2634%	0,0098%	16,7125%
56	Ēdināšanas pakalpojumi	2 309	9,1092%	-0,2546%	8,3802%	3,5141%	0,0016%	0,4554%	0,0009%	21,2068%
J	Informācijas un komunikācijas pakalpojumi	7 068	5,4655%	-0,9003%	10,0318%	5,2578%	0,1035%	1,6268%	0,0623%	21,6474%
58	Izdevējdarbība	430	3,5278%	-0,9879%	8,1211%	3,6921%	0,1174%	1,0644%	0,0407%	15,5756%
59	Kinofilmu, video filmu, televīzijas programmu un skaņu ierakstu producēšana	817	6,0970%	-3,0856%	4,3910%	1,9309%	0,2326%	0,6164%	0,5798%	10,7621%
60	Radio un televīzijas programmu izstrāde un apraide	103	5,1184%	-0,4433%	10,1352%	5,1518%	0,0173%	0,0773%	0,0236%	20,0803%
61	Telekomunikācija	297	10,3388%	-0,1729%	4,6518%	2,4301%	0,0038%	2,2101%	0,0088%	19,4705%
62	Datorprogrammēšana, konsultēšana un saistītas darbības	3 843	3,7027%	-0,8709%	12,7802%	6,8423%	0,1657%	1,7593%	0,0656%	24,4449%
63	Informācijas pakalpojumi	1 578	2,4497%	-1,9644%	12,6950%	6,4592%	0,0937%	0,8853%	0,0724%	20,6909%
K	Finanšu un apdrošināšanas darbības	1 405	0,6372%	-0,1769%	3,5857%	1,8788%	0,0113%	0,7154%	0,0132%	6,6647%
64	Finanšu pakalpojumu darbības, izņemot apdrošināšanu un pensiju uzkrāšanu	568	0,7737%	-0,2626%	3,7602%	1,9870%	0,0025%	0,8799%	0,0012%	7,1369%

NODOKĻU IETEKME

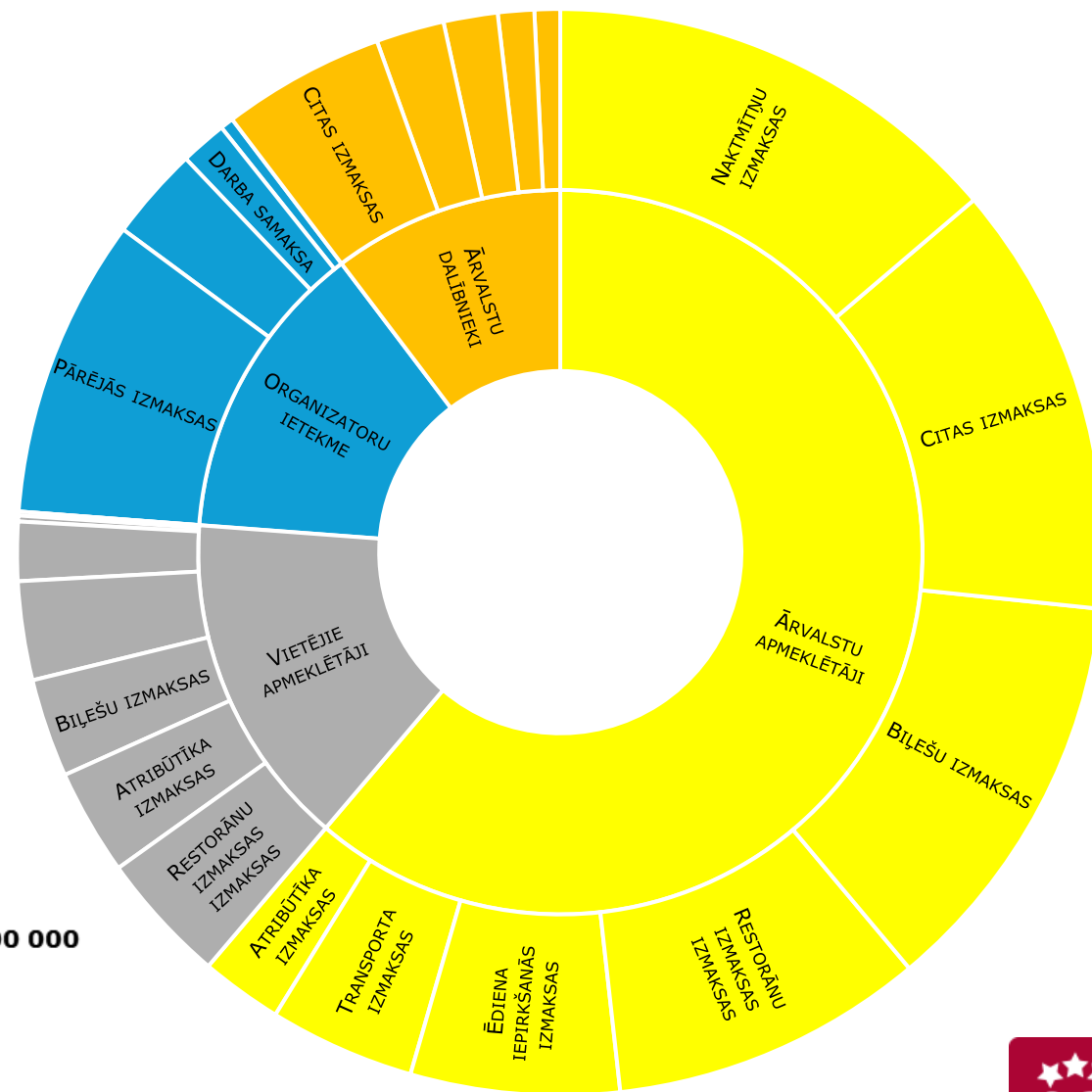
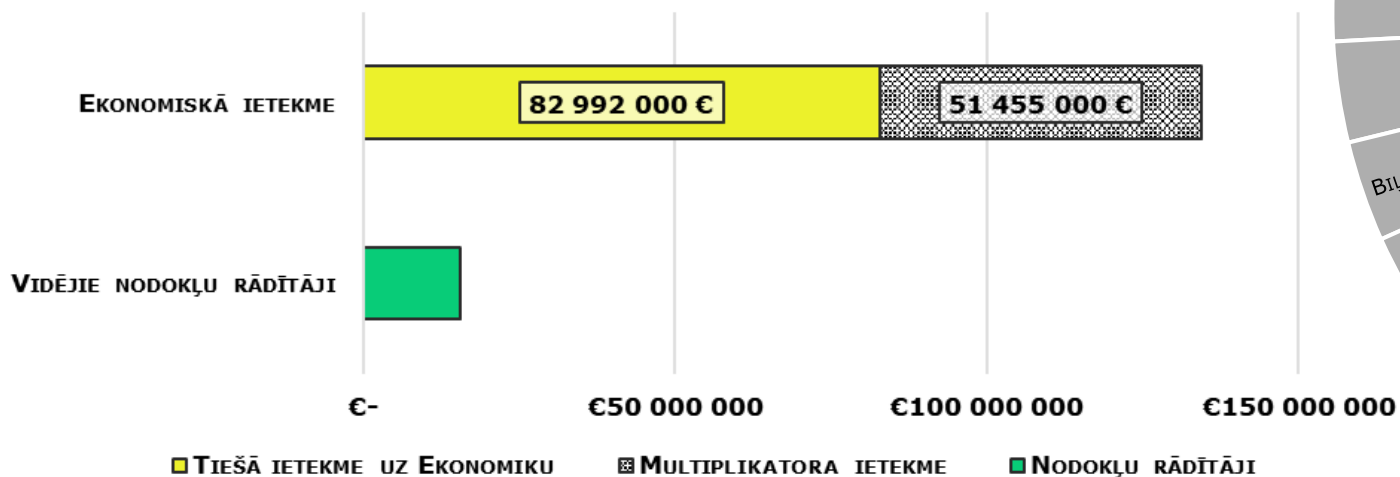


SALĪDZINĀJUMS	ĀRVALSTNIEKI KOPĀ	VĪTĒJIE APMEKLĒTĀJI	ORGANIZATORU IETEKME	KOPĀ
IZM METODEDIKA (PVN APRĒĶINĀTS)	9 390 000 €	2 138 000 €	4 276 000 €	15 804 000 €
EM METODEDIKA (PVN KOEFICIENTS)	9 079 000 €	1 900 000 €	4 276 000 €	15 255 000 €
PAMATNODOKĻU METODE (PVN APRĒĶINĀTS - PRIEKŠNODOKĻIS, IIN, VSAOI, CITI)	10 914 000 €	2 349 000 €	2 581 000 €	15 844 000 €
VIDĒJI	9 794 333 €	2 129 000 €	3 711 000 €	15 634 333 €

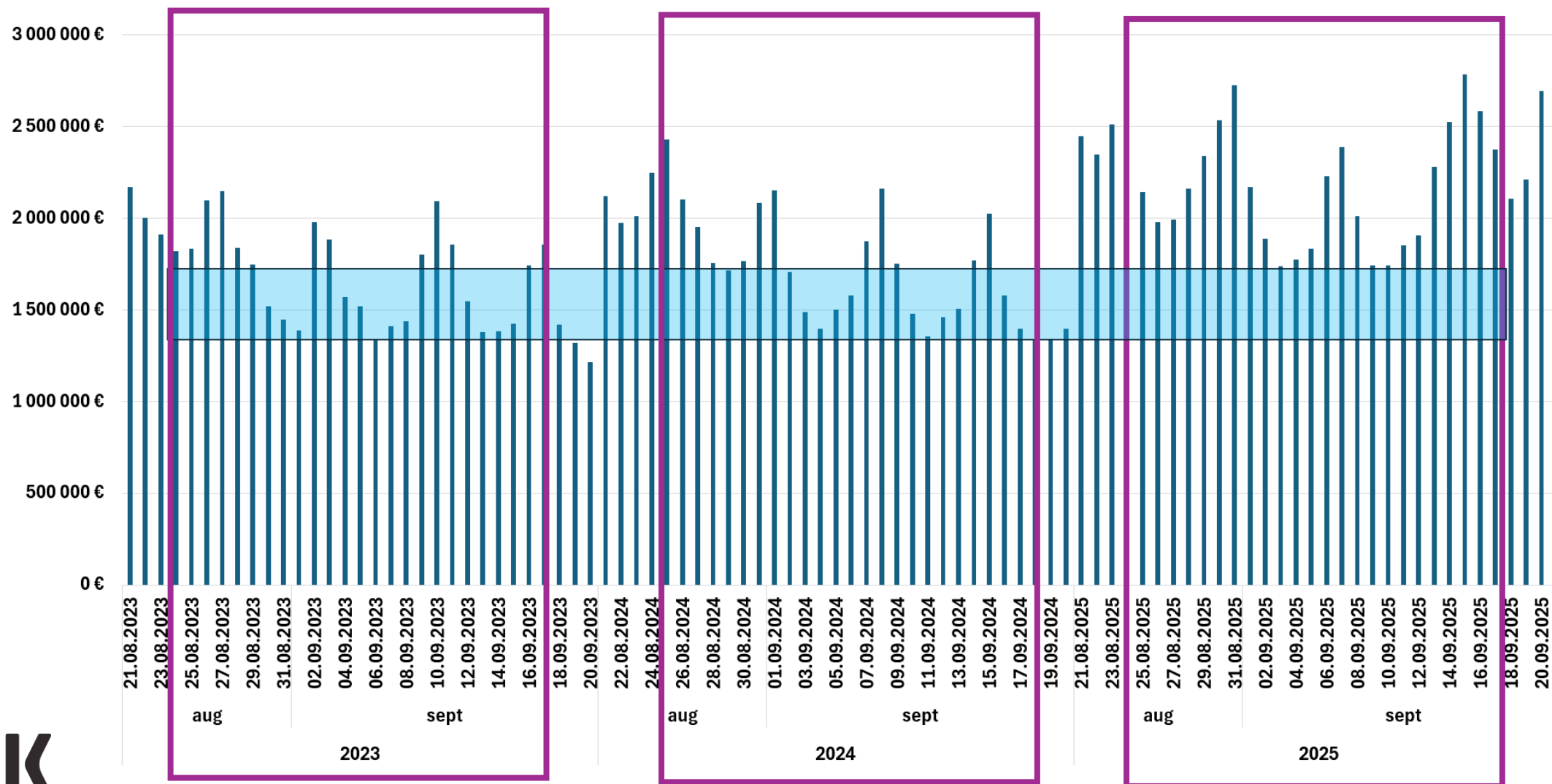
EKONOMISKĀ IETEKME

EUROBASKET 2025 TIEŠĀ EKONOMISKĀ IETEKME
SASNIEDZ - 83 MILJONUS EUR

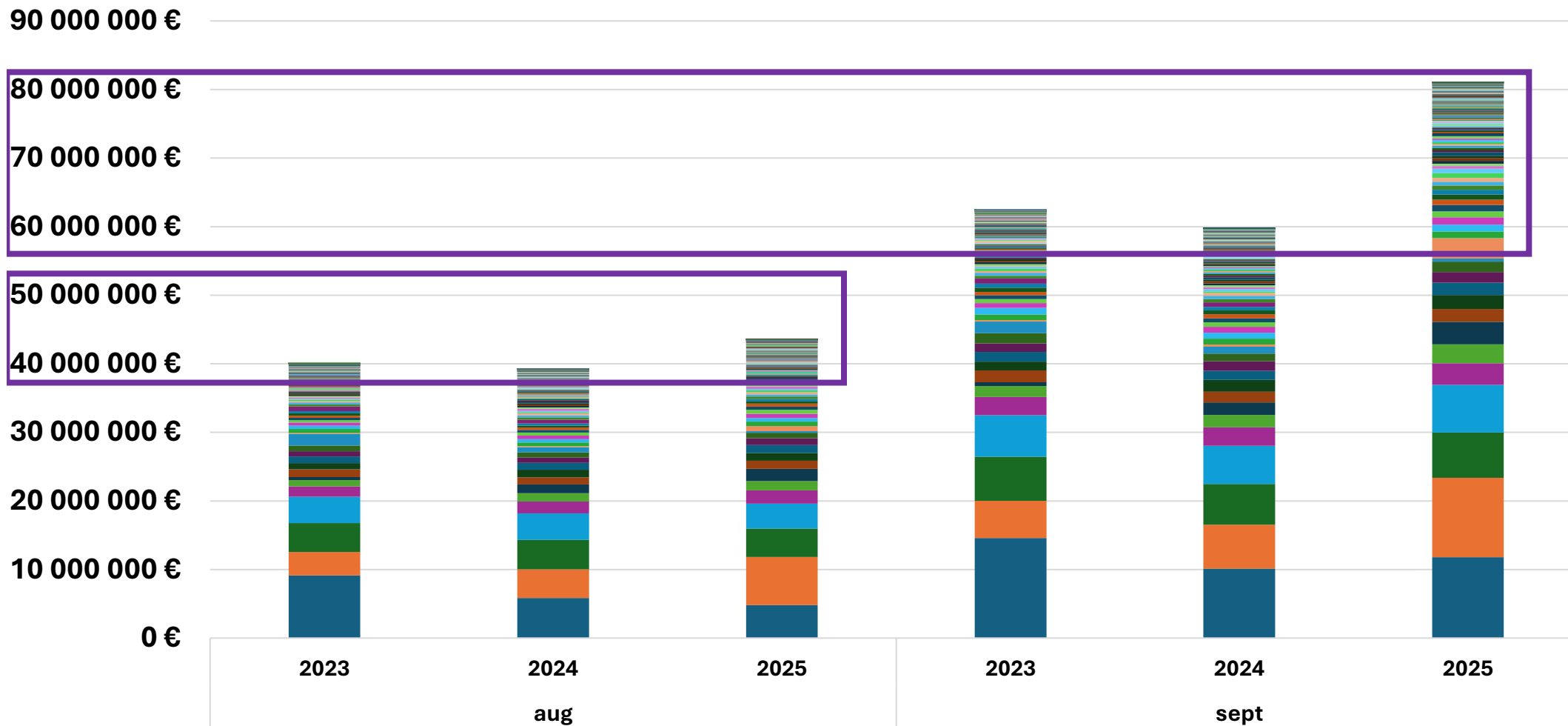
MULTIPLIKATORA IETEKME / NETIEŠĀ IETEKME / PAPLAŠINĀTĀ
IETEKME UZ EKONOMIKU - 134 MILJONUS EUR



LATVIJAS BANKAS MAKSĀJUMA BILANCES DATI



LATVIJAS BANKAS MAKSĀJUMA BILANCES DATI



DIGITĀLĀS IETEKMES APSKATS

APSKATA MĒRĶIS IR NOTEIKT PASĀKUMA DIGITĀLO IESAISTI UN APMEKLĒTĀJU IETEKMI UZ INTERESI PAR RĪGU UN LATVIJU ĀRPUS VALSTS ROBEŽĀM, KAS NOTEIKTA KĀ METODOLOĢIJAS SASTĀVDAĻA IZM PĒTĪJUMA METODOLOĢIJĀ.

- **SOCIĀLO TĪKLU MONITORINGS:** ANALIZĒTA SASNIEGTĀ AUDITORIJA, IESAISTE UN SATURA REZONANSE. ŅEMTA VĒRĀ ORGANIZATORU (FIBA) INFORMĀCIJA.
- **RELATĪVĀS INTERESES ANALĪZE LAIKĀ GOOGLE MEKLĒTĀJĀ.** ĻAUJ IDENTIFICĒT VĒSTURISKOS INTERESES "PĪKUS" DAŽĀDOS REĢIONOS.
- **KONKRĒTI MEKLĒJUMU APJOMI (SEARCH VOLUME).** ANALIZĒTA GAN VISPĀRĒJĀ INTERESE, GAN TŪRISMA NODOMS SAISTĪBĀ AR VIESNĪCĀM.



SOCIĀLO TĪKLU UN DIGITĀLO RESURSU IETEKME

APSKATA MĒRĶIS IR NOTEIKT PASĀKUMA DIGITĀLO IESAISTI UN APMEKLĒTĀJU IETEKMI UZ INTERESI PAR RĪGU UN LATVIJU ĀRPUS VALSTS ROBEŽĀM.

TABULA 1.: SOCIĀLO TĪKLU SASNIEDZAMĪBAS PAMATRĀDĪTĀJI

	EUROBASKET KOPĒJĀ SOCIĀLO KONTU INFORMĀCIJA	INFORMĀCIJA IEKĻAUJOT EUROBASKET NOTIKUMU UN RĪGU VAI LATVIJU
SASNIEGTO SKATĪJUMU SKAITS:	8.1 MILJARDI	> 189 MILJONI
IESAISTES APJOMS (REAKCIJAS, KOMENTĀRI, DALĪŠANĀS APJOMS)	222 MILJONI	> 498 TŪKSTOŠI
VIDEO SKATĪJUMI	2.6 MILJARDI	> 6.8 MILJONI
PIEMINĒJUMU (ZIŅU) SKAITS	N/A	> 6.5 TŪKSTOŠI

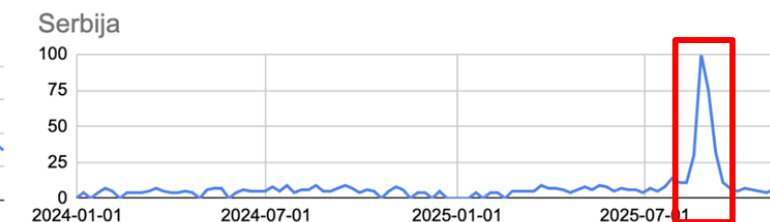
BALSTOTIES UZ MAKSU PAR 1000 SKATĪJUMIEM, NO IZMAKSU MONITORINGA RĪKA (ADDCOSTLY), **REKLĀMA ŠĀDAM AUDITORIJAS SASNIEGŠANAI IZMAKSĀTU VISMĀZ 189 000 EUR.**

APRĒĶINĀ IZVĒLĒTA MINIMĀLĀ CENA PAR 1000 IMPRESIJĀM - 1 EUR.

TABULAS DATI BALSTĪTI UZ EUROBASKET ORGANIZATORU APKOPOTO INFORMĀCIJU UN VEIKTO APKOPOJUMU NO SOCIĀLĀ MONITORINGA RĪKA "MENTIONLYTICS"

RELATĪVĀS INTERESES REKORDI

- **7 NO 14 APSKATĪTĀJĀM VALSTĪM SASNIEGTS RELATĪVĀS INTERESES MAKSIMUMS:** IGAUNIJA, VĀCIJA, TURCIJA, GRIEĶIJA, SLOVĒNIJA, ČEHIJA, SERBIJA SASNIEDZA AUGSTĀKO INTERESI PAR RĪGU PĒDĒJO 5 GADU LAIKĀ.
- **IEPRIEKŠ NEREDZĒTS INTERESES PIEAUGUMS:** SERBIJĀ UN GRIEĶIJĀ INTERESE BIJA VAIRĀK NEKĀ 5 REIZES LIELĀKA NEKĀ JEBKAD IEPRIEKŠ.
- **SEZONALITĀTES PĀRVARĒŠANA:** LIETUVĀ SASNIEGTA AUGSTĀKĀ INTERESE ĀRPUS TRADICIONĀLĀS VASARAS SEZONAS.



MEKLĒJUMU APJOMA PIEAUGUMS (AUGUSTS/ SEPTEMBRIS)

- **TURCIJA: VISIESPAIDĪGĀKAIS PIEAUGUMS. SEPTEMBRĪ MEKLĒJUMU SKAITS SASNIEDZA 110 000, KAS IR 1135.96% KĀPUMS PRET VIDĒJO RĀDĪTĀJU (18 100).**
- **VĀCIJA: LIELĀKAIS ABSOLŪTAIS APJOMS. SEPTEMBRĪ INTERESE PAR RĪGU ĢENERĒJA 165 000 MEKLĒJUMUS, UZRĀDOT 116.63% PIEAUGUMU.**
- **SERBIJA: APJOMĪGS PIEAUGUMS JAU AUGUSTĀ. AUGUSTA PIEAUGUMS BIJA 934.38% (33 100 MEKLĒJUMI PRET 3 200 VIDĒJO), SAGLABĀJOT AUGSTU LĪMENI ARĪ SEPTEMBRĪ (593.75% PIEAUGUMS).**
- **GRIEĶIJA: BŪTISKS INTERESES LĒCIENS SEPTEMBRĪ AR 373.48% PIEAUGUMU (12 100 MEKLĒJUMI).**
- **SLOVĒNIJA: SEPTEMBRĪ NOVĒROTS 281.68% PIEAUGUMS, SASNIEDZOT 8 100 MEKLĒJUMUS.**

Tabula 2: Valstu meklēšanas apjoma salīdzinājums atslēgas vārdam "Rīga"

VALSTS	VIDĒJAIS MEKLĒJUMU APJOMS Nov 2024 - JUL 2025	AUGUSTS	SEPTEMBRIS	% AUGUSTA PIEAUGUMS	% SEPTEMBRA PIEAUGUMS
VĀCIJA	76167	90500	165000	18.82%	116.63%
LIETUVA	5744	8100	6600	41.01%	14.89%
IGAUNIJA	3522	5400	3600	53.31%	2.21%
TURCIJA	8900	18100	110000	103.37%	1135.96%
GRIEĶIJA	2556	4400	12100	72.17%	373.48%
SOMIJA	6156	6600	6600	7.22%	7.22%
POLIJA	6500	8100	8100	24.62%	24.62%
SLOVĒNIJA	2122	2900	8100	36.65%	281.68%
GRUZIJA	1656	1000	1900	-39.60%	14.77%
FRANCE	34078	33100	40500	-2.87%	18.85%
SERBIJA	3200	33100	22200	934.38%	593.75%
ITĀLIJA	37722	49500	40500	31.22%	7.36%
PORTUGĀLE	6667	8100	9900	21.50%	48.50%
ČEHIJA	11122	18100	9900	62.74%	-10.99%
KOPĀ	206111	287000	445000	39.25%	115.90%

VIESNĪCU MEKLĒJUMU APJOMS

- **SERBIJA** – ABSOLŪTAIS LĪDERIS: AUGUSTĀ, ČEMPIONĀTA SĀKUMĀ, VIESNĪCU MEKLĒJUMU SKAITS PIEAUGA PAR 196.50% (3630 MEKLĒJUMI PRET VIDĒJI ~1200).
- **GRIEĶIJA** – IZAUGSME SEPTEMBRĪ: PIEAUGUMS NO 59.71% AUGUSTĀ LĪDZ 110.99% SEPTEMBRĪ (7900 MEKLĒJUMI), NORĀDOT UZ FANU PLŪSMU UZ IZSLĒGŠANAS SPĒLĒM/FINĀLPOSMU.
- **TURCIJA** – STABILA AUGŠUPEJA: STABILS KĀPUMS – 49.89% AUGUSTĀ UN 86.99% SEPTEMBRĪ, APLIECINOT AUGSTU FANU INTERESI.
- **IGAUNIJA** – GRUPU TURNĪRA EFEKTS: NAKTSMĪTŅU MEKLĒJUMI AKTĪVĀKIE AUGUSTĀ (+64.09%, 32 780 MEKLĒJUMI). SEPTEMBRĪ INTERESE STRAUJI KRITĀS (-5.69%), KAS LIECINA PAR PRIMĀRU GRUPU TURNĪRA APMEKLĒJUMU.
- **VĀCIJA** - LAI GAN IZMAIŅAS NAV TIK KRASAS KĀ CITĀM VALSTĪM IR KOMPENSĒTS NESEZONAS KRITUMS.

Tabula 3: Valstu meklēšanas apjoma salīdzinājums ar viesnīcām saistītajiem atslēgas vārdiem

VALSTIS	VIDĒJAIS MEKLĒJUMU APJOMS JAN 2025 - JUL 2025	AUGUSTS	SEPTEMBRIS	% AUGUSTA PIEAUGUMS	% SEPTEMBRA PIEAUGUMS
LIETUVA	19009	23810	18640	25.26%	-1.94%
IGAUNIJA	21117	32780	18840	55.23%	-10.78%
SERBIJA	1224	3630	2100	196.50%	71.53%
VĀCIJA	27977	27530	28820	-1.60%	3.01%
TURCIJA	2669	4000	4990	49.89%	86.99%
GRIEĶIJA	3744	5980	7900	59.71%	110.99%
SOMIJA	31807	30230	27490	-4.96%	-13.57%
POLIJA	10427	10980	9900	5.30%	-5.06%
SLOVĒNIJA	1327	1310	1520	-1.29%	14.53%
GRUZIJA	2619	3080	3310	17.62%	26.40%
ITĀLIJA	10334	12130	8920	17.38%	-13.69%
PORTUGĀLE	2311	2660	2690	15.08%	16.38%
ČEHIJA	2991	2910	2400	-2.72%	-19.77%
KOPĀ:	137557	161030	137520	17.06%	-0.03%

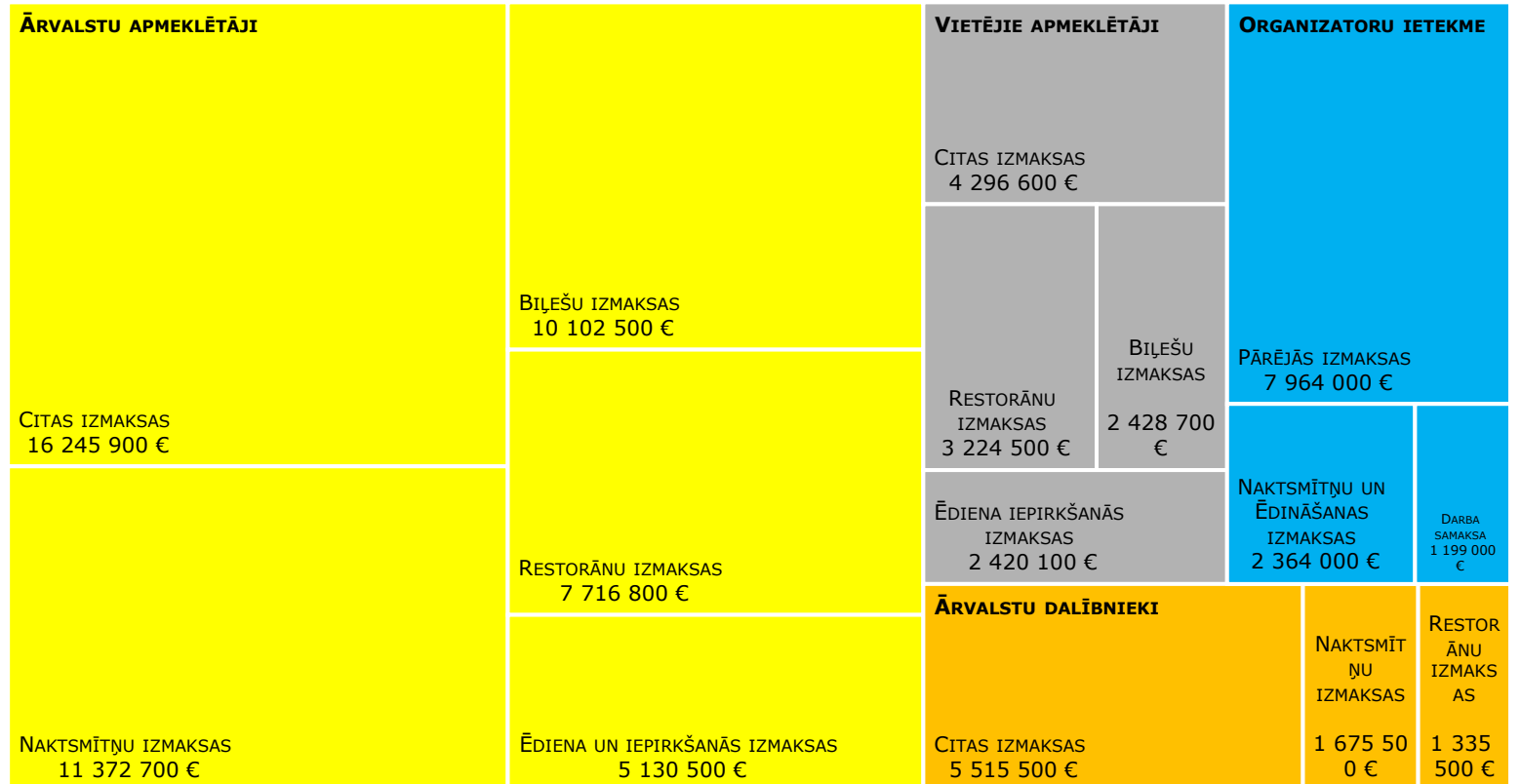
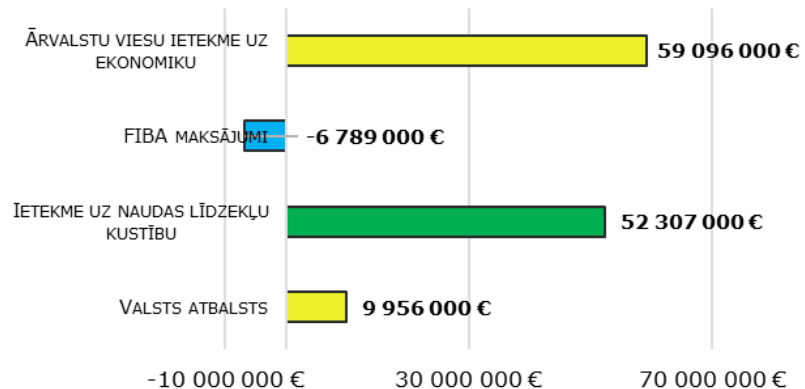
EUROBASKET 2025

ĒKONOMISKĀ IETEKME

EKONOMISKĀ IETEKME 83 MILJONUS EUR

PASĀKUMA ORGANIZĒŠANA EKONOMIKAI PIESAISTĪJA
PAPILDU NAUDAS LĪDZEKĻUS 52 307 000 EUR APMĒRĀ

PAR KATRU VALSTS PIEŠĶIRTO EIRO PASĀKUMS
PIESAISTĪJA 5.3 EIRO VALSTS EKONOMIKAI





PASŪTĪTĀJS:
LATVIJAS BASKETBOLA SAVIENĪBA



IZSTRĀDĀJA:
KEKONSULTĀCIJAS, SIA
WWW.KEKONSULTACIJAS.LV



AUTORS: ELMĀRS KEHRIS
KONTAKTINFORMĀCIJA:
ELMARS.KEHRIS@KEKCONSULTING.EU

PĀRPUBLICĒŠANAS UN CITĒŠANAS GADĪJUMĀ ATSAUCE IR OBLIGĀTA